

EL COSTO ECONÓMICO DE LA VIOLENCIA CONTRA LA MUJER: US\$ 137 MILLONES SÓLO EN LA CIUDAD

Ese monto corresponde al costo económico potencial estimado para 2018, e incluye el impacto en los costos sanitarios y en los costos productivos medidos en términos de los días de trabajo perdidos. Su magnitud equivaldría al 11,3% del presupuesto del ministerio de Salud de la Ciudad Autónoma de Buenos Aires, según un estudio realizado por el Equipo Latinoamericano de Justicia y Género ELA, la Obra Social de Personal de Dirección OSIM y la Universidad ISALUD

Por **Natalia Gherardi (ELA)**, **Florencia Brandoni y Natalia Basualdo (OSIM)**, **Catalina de la Puente, María Eugenia Pérez Ponsa (ISALUD)** y **Constanza Silvestrini (Fundación Quant)**

En Argentina, a pesar de los avances reflejados en la sanción de nuevas normas y el diseño e implementación de diversas políticas públicas, los femicidios no han disminuido. Incluso, en los últimos cinco años se han incrementado. El Registro de Femicidios de la Justicia que lleva la Oficina de la Mujer de la Corte Suprema de Justicia de la Nación, muestra que casi del 60% de las víctimas directas de femicidio eran pareja o ex pareja de sus agresores (CSJN, 2021). En 2020, de las 251 víctimas directas de femicidio, al menos 41 habían denunciado a sus victimarios.

El objetivo del estudio (realizado con apoyo de la Unión Europea y del Banco Mundial) es contribuir a la comprensión de la violencia por razones de género desarrollando una metodología que permita la es-

timación de los costos económicos de la violencia doméstica, teniendo en cuenta los costos en términos de atención de la salud y de pérdida de productividad generadas por esta forma de violencia.

El estudio se circunscribe a la Ciudad de Buenos Aires (CABA), debido a que esta jurisdicción cuenta con una *Encuesta sobre la Percepción e incidencia de violencia contra las mujeres*, enfocada específicamente en la violencia doméstica perpetrada por una pareja actual o anterior. En este sentido es necesario señalar que a pesar de la gravedad de la problemática no hay datos a nivel nacional que permitan conocer la prevalencia e incidencia de esta forma de violencia en Argentina. La encuesta realizada en CABA indagó sobre diferentes manifestaciones de violencia: psicológica, física, sexual y económica. Este estudio se concentran sobre las formas de violencia física y sexual ya que en estos casos fue posible acotar a un período temporal específico de un año para el cálculo de los costos potenciales, contemplando las

formas de violencia económica y sexual como agravantes.

Costos considerados

Siguiendo las experiencias de los estudios realizados en otros países, y la disponibilidad de información, la propuesta metodológica para el cálculo del costo potencial de la violencia doméstica contra las mujeres en CABA se concentra en **los costos sanitarios y en los costos asociados a la pérdida de productividad**. Esto no significa que no haya otros costos que puedan calcularse en el futuro profundizando esta metodología, como podría ser los costos del asesoramiento y patrocinio jurídico gratuito, o el acceso a políticas activas de asistencia que incluyan, por ejemplo, transferencias de ingresos, los costos de los dispositivos de protección (hogares o refugios) para las mujeres en situación de violencia, o los costos individuales de pérdida de productividad por falta de concentración, entre algunos de los tantos aspectos a considerar. Como se observa en los ejemplos, la variedad de costos vinculados a la vio-

lencia contra las mujeres es muy amplia, e involucran a muchos actores e instituciones.

A los efectos de esta investigación se han considerado costos potenciales directos e indirectos. Los costos directos son los asociados con la provisión de una variedad de dispositivos, recursos y servicios brindados a una mujer como consecuencia de la situación de violencia doméstica que, en este caso, involucran a los costos sanitarios asociados con la atención de la salud de las mujeres en situación de violencia. Los costos indirectos son aquellos que se derivan de ella de la situación de violencia. En el estudio fueron nombrados costos potenciales productivos y, dada la información disponible, se enfocaron en los costos de los días de trabajo perdidos.

En síntesis, el estudio contempla únicamente los costos sanitarios y los costos de pérdida de productividad por las consecuencias directas de la violencia y las lesiones que provoca, de acuerdo con las fuentes secundarias disponibles y los testimonios de personas expertas consultadas.

Fuentes de información

Para llevar adelante este estudio se recurrió a fuentes primarias, a través de entrevistas a instituciones y personas clave, que trabajan en forma directa con mujeres en situación de violencia doméstica en el ámbito de CABA.

A su vez, se utilizaron las siguientes fuentes secundarias: Encuesta sobre la Percepción e incidencia de violencia contra las mujeres” de CABA 2018, Encuesta sobre Uso del Tiempo de la Ciudad de Buenos Aires 2016 (UT CABA), Encuesta Anual de Hogares de CABA, Informe estadístico de casos Línea 144 (periodo anual 2018), Estadísticas de la Oficina de Violencia Doméstica (OVD) de la Corte Suprema

Tabla 1. Clasificación de los escenarios de estudio

Escenario 1 Violencia psicológica	Escenario 2 Violencia física
1. No manifiesta 2. Moderado 3. Grave	1. No manifiesta 2. Moderado 3. Grave 4. Gravísimo

anual 2018), Nomenclador de Prestaciones de Salud del Gobierno de CABA, año 2018, Alfa-beta y documentación y literatura proveniente de revisión bibliográfica minuciosa de la temática abordada.

Mujeres víctimas de violencia doméstica en la Ciudad de Buenos Aires

Según la Encuesta sobre *Percepción e incidencia de violencia contra las mujeres*, el 59% de las mujeres declaró haber sufrido algún hecho de violencia durante su vida por parte de una pareja actual o pasada. Entre las mujeres que declararon haber sufrido algún hecho de violencia, el 55,3% refirieron situaciones de violencia psicológica, el 23,7% sufrieron situaciones de violencia económica, el 21,5% fueron expuestas a violencia física y 13,5% experimentaron situaciones de violencia sexual en su actual relación de pareja o anteriores parejas.

Como suele suceder en estas situaciones, una misma mujer puede recibir simultáneamente diferentes formas de violencia, por lo que se presentan casos de violencia múltiple.

Costos Potenciales Sanitarios

A los efectos de este estudio, para el cálculo de los costos potenciales sanitarios, se consideró dos escenarios (E 1: Violencia Psicológica y E2: Violencia Física) que dan cuenta de distintas intensidades en las situaciones de violencia tomando en consideración el tipo de violencia, la frecuencia de los episodios y las características de la conducta

las conductas constitutivas de las diversas expresiones de violencias y se realizó un conteo final de los valores asignados para cada mujer, atendiendo al tipo de violencia y su intensidad. Esta metodología permite analizar escenarios complejos de superposición de diferentes tipos de violencia y frecuencias sobre la misma mujer (tabla 1).

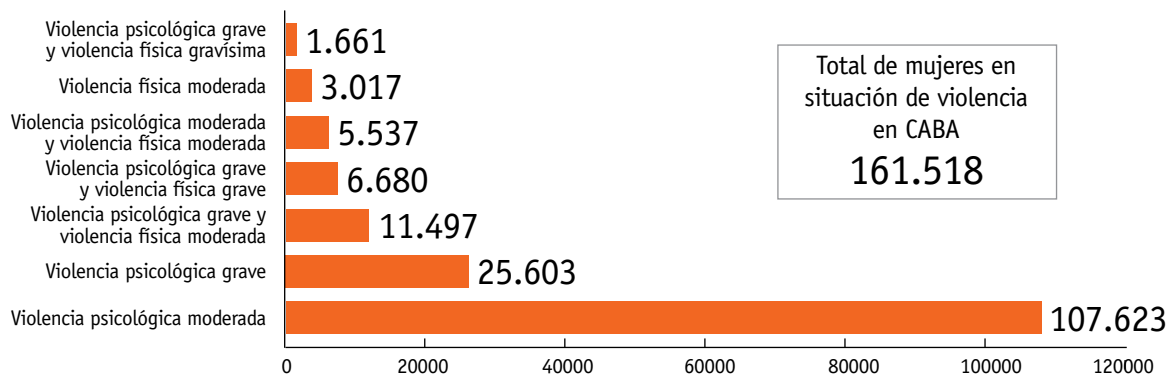
Las expresiones de violencia como “moderadas” diferenciándolas de otras que se caracterizan como “graves” se hace solo a los efectos de este ejercicio de costeo y de ninguna manera implica restar importancia a la gravedad de las distintas manifestaciones de violencia que atraviesa una mujer:

Según la Encuesta sobre *Percepción e incidencia de violencia contra las mujeres*, las mujeres que declararon haber sufrido violencia psicológica y/o física en los últimos 12 meses de referencia ascienden a 161.618.

El gráfico 1 presenta los datos de cantidad de mujeres por escenario combinado.

Los costos para el **escenario de violencia psicológica** se calcularon a partir de analizar los tipos de sesiones terapéuticas y las cantidades de sesiones anuales según la intensidad (moderada o grave) de la situación de violencia vivida. Los costos asociados al **escenario de violencia física** se calcularon cuantificando el valor de las prestaciones de salud que reciben las mujeres según el tipo de lesión recibida, la incidencia de dichas lesiones y la clasificación según la intensidad (moderada, grave o gravísima). En ambos casos se recurrió a las fuentes primarias citadas.

Gráfico 1. Cantidad de mujeres por escenario combinado - CABA - 2018



Fuente: Elaboración propia en base a Encuesta sobre la "Percepción e incidencia de violencia contra las mujeres" en CABA.

Tanto para la estimación de costos de la atención de la violencia psicológica como para la atención de la violencia física, se tomó como fuente el nomenclador de CABA para el año 2018 y los precios de alfa-beta del mismo año.

Tomando en cuenta la cantidad de mujeres identificadas en los distintos escenarios, se analizaron las prestaciones de atención psicológica definidas a partir de las experiencias profesionales analizadas, y la atención de las lesiones causadas por las expresiones de violencia física.

La estimación del costo potencial promedio asociado a la atención psicológica de las mujeres que padecen violencia moderada es de \$18.076 (US\$ 630) por mujer, mientras que el costo potencial promedio asociado a las mujeres que padecen violencia grave es de \$31.424 (US\$ 1095) por mujer (tabla 2).

La estimación de los costos potenciales asociados a la violencia física se basa en el supuesto de que las mujeres padecen violencia física (y por ende las lesiones asociadas) sólo una vez en el año de referencia. Dicho supuesto es central y conservador, debido a que el costo de la violencia física en sus distintas intensidades estaría subestimado.

Los costos potenciales asociados a las distintas intensidades de violencia física moderada, grave y gravísima fueron obtenidos mediante

un promedio simple de los tipos de lesiones ocasionadas por dicha violencia.

De acuerdo con este ejercicio, el costo potencial anual asociado a la atención sanitaria de una mujer que padece violencia física moderada es de \$2483 (US\$ 87) por mujer, mientras que el costo potencial asociado a una mujer que padece violencia física grave es de \$10.914 (US\$ 380) por mujer. Por último, el costo potencial asociado a una mujer que padece violencia física gravísima es de \$56.477 (US\$ 1969) por mujer. Esto es, una mujer que padeció violencia física gravísima tuvo un costo potencial anual 22 veces mayor al costo potencial de una

mujer en situación de violencia física moderada (tabla 3).

Costos potenciales sanitarios totales

Los costos sanitarios totales para la atención de las mujeres en situación de violencia por parte de una pareja actual o pasada fueron estimados asignando los costos obtenidos para las distintas intensidades de violencia física y psicológica según los escenarios de violencia definidos a los efectos de esta investigación. El siguiente gráfico muestran los costos potenciales sanitarios vinculados con cada uno de los escenarios, expresados en pesos de 2018, con su equivalente en dólares del mismo año.

Tabla 2. Costos Potenciales Anuales de la violencia psicológica por mujer según escenarios – En pesos 2018

	Terapia anual por persona	
	Violencia Psicológica Moderada	Violencia Psicológica Grave
Terapia grupal por 10 personas		
Alternativa Tratamiento Grupal		
Psicólogo/a	\$6.313	\$11.574
Trabajador/a social	\$6.313	\$11.574
Total tratamiento Grupal	\$12.626	\$23.148
Alternativa tratamiento grupal con apoyo de terapia individual		
Psicólogo/a	\$6.313	\$11.574
Trabajador/a social	\$6.313	\$11.574
Psicólogo/a (tratamiento individual)	\$5.700	\$10.450
Total tratamiento grupal con apoyo de terapia individual	\$18.326	\$33.598
Alternativa Tratamiento Individual		
Psicólogo/a	\$20.900	\$34.200
Trabajador/a social	\$2.375	\$3.325
Total tratamiento individual	\$23.275	\$37.525
Promedio del total del tratamiento individual	\$18.076	\$31.424

Fuente: Elaboración propia.

UN LUGAR PARA HACERTE BIEN



Av. Córdoba 2678 C.A.B.A.
Central de Turnos: (011) 3752 8100
Tel.: (011) 3752 8000

www.sanatoriofinochietto.com
info@sanatoriofinochietto.com

 **SANATORIO
FINOCHIETTO**

El costo promedio anual de la atención sanitaria que tentativamente debiera recibir una mujer que requiera atención y asistencia frente a una situación de violencia, sería de \$23.174 (pesos corrientes) o su equivalente en dólares US\$ 808, calculados a 2018.

El gráfico 2 cómo resulta mucho más eficiente desde el punto de vista de la planificación de las políticas públicas, procurar la atención temprana de las mujeres cuando se encuentran en situaciones de violencia moderada (que sería de \$18.018 o US\$ 630, calculados a 2018) antes que esperar a la escalada de los episodios de violencias con consecuencias más graves en la salud física y psíquica de las mujeres.

En tabla 4 se presentan los resultados de los costos potenciales sanitarios teniendo en cuenta la totalidad de mujeres de CABA, expresados en pesos corrientes de

2018, y en dólares estadounidenses del mismo año.

Considerando la cantidad total de mujeres que identificaron si-

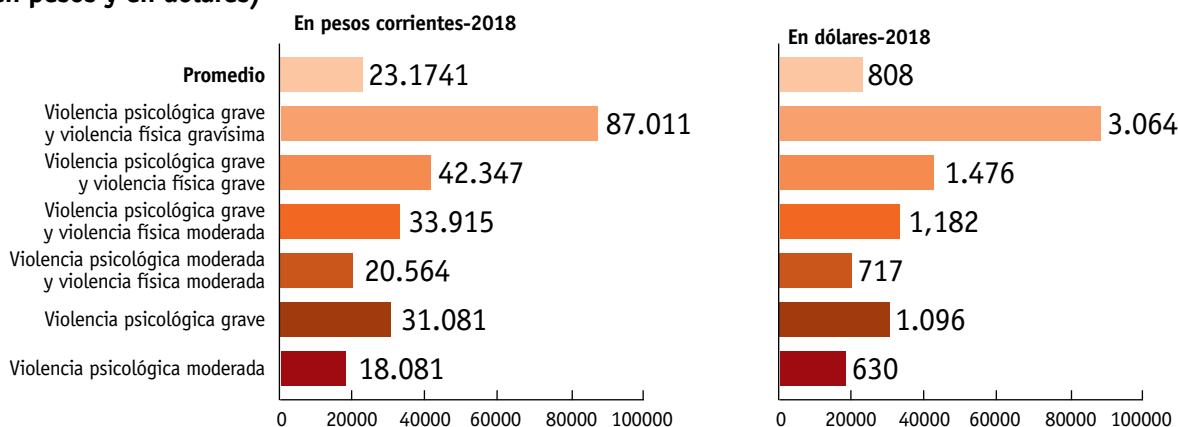
tuaciones de violencia psicológica y física, en sus distintas intensidades se estimó para 2018 un costo potencial sanitario total

Tabla 3. Costos Potenciales Anuales de la Violencia Física por Mujer según escenarios – 2018 – En pesos

Lesiones por escenario de Violencia Física	Valor total
Equimosis	\$ 1.767,26
Hematomas	\$ 1.767,26
Quemadura	\$ 2.604,04
Laceración	\$ 3.813,11
Contusión	\$ 3.377,21
Contusión en boca, con pérdida de hasta 1 pieza dentaria	\$ 1.571,10
Total Costo Potencial Anual Promedio de la Violencia Física Moderada	\$ 2.483
Lesiones por escenario de Violencia Física	Valor total
Hematomas de gran tamaño, sin compromiso de vísceras o SNC	\$ 5.818,77
Quemadura severa, menos del 20% de SCT, sin compromiso de rostro ni vía aérea	\$ 9.870,04
Laceración que incluye necesidad de suturas amplias o resolución en varios tiempos	\$ 24.986,41
Fractura de un hueso, sin desplazamiento severo, exposición a piel	\$ 8.528,18
Contusión en boca, con pérdida de hasta 1 pieza dentaria	\$ 5.366,74
Total Costo Potencial Anual Promedio de la Violencia Física Grave	\$ 10.914
Hematomas en región de Sistema Nervioso Central, u órgano vital	\$ 38.355,44
Quemadura severa	\$ 120.368,57
Laceración severa que involucra herida profunda con potencial compromiso orgánico, muscular o tendinoso	\$ 65.685,02
Fractura ósea expuesta, de diferentes miembros al mismo tiempo o compleja en su manera de resolución	\$ 38.920,78
Contusión en boca, con pérdida de al menos dos piezas dentarias	\$ 19.055,41
Total Costo Potencial Anual Promedio de la Violencia Física Gravísima	\$ 56.477

Fuente: Elaboración propia.

Gráfico 2. Costos potenciales sanitarios anuales por mujer según escenarios - 2018 (en pesos y en dólares)



Fuente: Elaboración propia.

Tabla 4. Costos potenciales sanitarios promedio anual por escenarios - CABA. 2018. (en pesos y en dólares)

Escenarios de Violencia	Costo en pesos corrientes de 2018	Costo en dólares de 2018	Cantidad de mujeres
Grupo de mujeres que padece VP Moderada	\$1.945.376.317	US\$ 67.806.773	107.623
Grupo de mujeres que padece VP Grave	\$804.542.666	US\$ 28.042.616	25.603
Grupo de mujeres que padece VF Moderada	\$7.492.208	US\$ 261.144	3017
Grupo de mujeres que padece VP Moderada y VF Moderada	\$113.836.137	US\$ 3.967.798	5.537
Grupo de mujeres que padece VP Grave y VF Moderada	\$389.829.882	US\$ 13.587.657	11.497
Grupo de mujeres que padece VP Grave y VF Grave	\$282.816.466	US\$ 9.857.667	6.680
Grupo de mujeres que padece VP Grave y VF Gravísima	\$146.003.240	US\$ 5.088.994	1.661
Costo global sanitario de la violencia	\$3.689.896.917	\$128.612.650	161.618

Fuente: Elaboración propia.



ABC S.A.

EMPRESA LIDER

EN LA GESTION MEDICO-FARMACEUTICA
(DISEASE MANAGEMENT) DE PATOLOGIAS CRONICAS
Y PROVISION DE MEDICAMENTOS



Gerenciamiento Médico-Farmacéutico
de Patologías Crónicas



ABC S.A.: Av. Jujuy 570 (1229)
Ciudad Autónoma de Buenos Aires
Tel.: (011) 4941-1001
E-mail: abcsa@abcsalud.com.ar
Sitio web: www.abcsalud.com.ar

para la Ciudad de aproximadamente \$3700 millones de pesos corrientes, equivalente a US\$ 130 millones de dólares, asociado a la atención de la violencia doméstica hacia las mujeres por parte de parejas o ex parejas.

Costos potenciales productivos

La violencia doméstica tiene importante impacto en la esfera productiva de las mujeres, de las personas que integran el círculo familiar y amistades y también de las personas vinculadas a sus lugares de empleo. Los costos derivan de múltiples aspectos, como son las ausencias, retrasos y distracciones en el trabajo; los mayores riesgos a sufrir accidentes en el trabajo, pérdida del empleo y de posibilidades de lograr ascensos; en las mayores necesidades de prestaciones sociales, de medidas activas de empleo y de programas

de orientación y reinserción socio-laboral, entre otros.

A los efectos de este ejercicio, y en función de la información disponible, solo se toman en consideración los días de trabajo perdidos asociados a la necesidad de atención sanitaria como consecuencia de las lesiones físicas causadas por los hechos de violencia doméstica. Por el momento, existe un vacío de información que no permite estimar el impacto de la violencia psicológica en el ausentismo o baja de productividad en las mujeres.

Para estimar el impacto que tiene el costo vinculado al trabajo doméstico no remunerado de una mujer en situación de violencia doméstica, se ha tomado la escala de salarios para el personal de casas particulares vigente a 2018 realizando un promedio de las retribuciones a las personas sin retiro que cumplen con las actividades de “cuidado de personas” y “per-

sonal de tareas generales”. De esta manera la retribución por hora para 2018 asciende a 80 pesos.

Los días perdidos para el caso de violencia física moderada son 2, para violencia física grave son 11 días y para violencia física gravísima, son 85 días. Estos días contemplan el tratamiento ambulatorio (que fueron considerados como pérdida de medio día), y los días de internación y reposo (que fueron considerados como pérdida de jornada laboral completa) (tabla 5). A partir de los datos obtenidos, se estimó también el costo vinculado con las tareas domésticas y de cuidado no remunerado que (de acuerdo con la Encuesta de Uso del Tiempo) asumen principalmente las mujeres, realizando una diferenciación entre aquellas mujeres que se encuentran activas en el mercado laboral y aquellas mujeres que se dedican exclusivamente a tareas domésticas y de cuidado no remunerado en sus propios hogares (tabla 6).

Aplicando la metodología propuesta, se estimó para 2018 un costo potencial total correspondiente a tareas domésticas y de cuidados no remunerados en el hogar de aproximadamente \$107 millones de pesos corrientes, equivalente a US\$ 3,73 millones, asociado a la violencia física sufrida por parte de parejas o ex parejas en la Ciudad de Buenos Aires.

Tabla 5. Días laborales perdidos según escenarios de violencia física

Tipo de días	Días laborales perdidos	Total de días laborales perdidos
Violencia Física Moderada		
Ambulatorios - Medio día	4	2
Violencia Física Grave		
Ambulatorios- Medio día	7	11
Reposo - Día completo	6	
Internación - Día completo	2	
Violencia Física Gravísima		
Ambulatorios - Medio día	25	85
Reposo - Día completo	64	
Internación- Día completo	8	

Fuente: Elaboración propia.

Tabla 6. Costo potencial asociados a tareas domésticas y de cuidado en el hogar según escenarios - 2018 (en pesos).

Escenario	Costo potencial asociado a tareas domésticas y cuidados en el hogar por escenario			Cantidad de mujeres
	Mujeres con tareas domésticas y de cuidado exclusivas	Mujeres activas en el mercado laboral	Total	
Grupo de mujeres que padece VP Moderada	\$-	\$-	\$-	107.623
Grupo de mujeres que padece VP Grave	\$-	\$-	\$-	25.603
Grupo de mujeres que padece VP y VF Moderada	\$1.822.863	\$5.713.295	\$7.536.159	8.554
Grupo de mujeres que padece VP Grave y VF Moderada	\$1.763.263	\$8.330.657	\$10.093.919	11.497
Grupo de mujeres que padece VP Grave y VF Grave	\$8.888.787	\$21.745.134	\$30.633.921	6.680
Grupo de mujeres que padece VP Grave y VF Gravísima	\$41.642.499	\$17.116.112	\$58.758.611	1.661
Total Costo Potencial asociado a Tareas Domésticas y de Cuidado			\$107.022.610	161.618

Fuente: Elaboración propia.

Tabla 7. Costo potencial laboral por mujer según escenario. CABA. Año 2018.

Escenario	Salario laboral promedio diario	Costo potencial laboral por mujer	
		En pesos corrientes del 2018	En dólares del 2018
Mujeres que padece VP Moderada	\$933	\$-	\$-
Mujeres que padece VP Grave	\$744	\$-	\$-
Mujeres que padece VP y VF Moderada	\$1.036	\$2.072	\$72
Mujeres que padece VP Grave y VF Moderada	\$937	\$1.874	\$65
Mujeres que padece VP Grave y VF Grave	\$621	\$7.452	\$260
Mujeres que padece VP Grave y VF Gravísima	\$479	\$36.404	\$1.269

Fuente: Elaboración propia.

Tabla 8. Costos potencial laboral promedio por escenario - 2018.

Escenario	Costo potencial laboral promedio por escenario		Cantidad de mujeres en el mercado laboral
	En pesos corrientes de 2018	En dólares de 2018	
Grupo de mujeres que padece VP Moderada	\$-	\$	68.767
Grupo de mujeres que padece VP Grave	\$-	\$-	21.344
Grupo de mujeres que padece VP y VF Moderada	\$14.738.481	\$513.715	6.566
Grupo de mujeres que padece VP Grave y VF Moderada	\$19.436.816	\$677.477	9.574
Grupo de mujeres que padece VP Grave y VF Grave	\$33.624.821	\$1.172.005	4.813
Grupo de mujeres que padece VP Grave y VF Gravísima	\$20.414.884	\$711.568	502
Total	\$88.215.002	\$3.074.765	111.566

Fuente: Elaboración propia.

Además del impacto de la violencia en la vida personal y familiar de la mujer, también hay costos que impactan en el empleo remunerado y, por ende, en el mercado laboral.

Para estimar el costo potencial del mercado laboral, por analogía con la estimación de costos de cuidados, se consideraron los días de trabajo perdidos asocia-

dos a la atención sanitaria como consecuencia de las lesiones físicas causadas por los hechos de violencia doméstica (tabla 7).

Finalmente, en la tabla 8 se presen-

**TRATAMIENTOS
INTERDISCIPLINARIOS
PARA PERSONAS
CON DISCAPACIDAD
CATEGORIZADO POR
LA AGENCIA NACIONAL
DE DISCAPACIDAD**

Av. Rivadavia 4684 - CABA
Tel. 4901-7800
Av. Córdoba 3534 - CABA
Tel. 4862-0204
Av. Pte. Perón 1045
San Fernando - Bs. As. Tel. 4725-5195
Dr. Eizaguirre 2431
San Justo - Bs. As. Tel. 4651-2153
www.cermisalud.com.ar
cermisalud@yahoo.com.ar



CERMI SALUD S.A.
Centro de Rehabilitación Médica Integral

MIEMBRO FUNDADOR DE CEMARID
Cámara de entidades médico-asistenciales
de rehabilitación interdisciplinaria de la discapacidad

tan los costos potenciales laborales por escenario, según los datos de la encuesta de las mujeres que se identifican padeciendo situaciones de violencia, considerando su condición laboral y tomando el salario diario promedio.

Teniendo en cuenta los distintos escenarios y trayectorias de vida por las que puede transitar una mujer que padece violencia doméstica, se estimó para 2018 un costo potencial laboral para CABA de aproximadamente 88,2 millones de pesos corrientes, equivalente a 3 millones de dólares.

Esto da cuenta de la dimensión del impacto de la violencia doméstica para el sistema productivo, aún en el recorte del fenómeno asociado a la violencia física sobre las mujeres ejercida por parte de parejas o ex parejas (tabla 9).

Costos potenciales totales

Finalmente, a partir del recorrido por los diversos universos de costos analizados, tanto en relación con la atención sanitaria de las expresiones de la violencia y su impacto en el sistema productivo, es

posible arribar a la presentación de los costos potenciales totales vinculados a la violencia doméstica hacia las mujeres en la Ciudad de Buenos Aires para 2018.

En la tabla 10 se incluye la suma de los costos potenciales totales sanitarios y los costos potenciales laborales para 2018, en valores expresando en pesos corrientes de 2018, y en dólares estadounidense del mismo año. Como se observa, realizando la sumatoria de las estimaciones presentadas en los apartados anteriores se estimó para el año 2018 un costo potencial total para CABA de aproximadamente 3939 millones de pesos corrientes, equivalente a 137 millones de dólares, asociado a la violencia doméstica sufrida por parte de parejas o exparejas.

El gráfico 3 muestra los costos potenciales totales de las situaciones de violencia contra las mujeres en cada uno de los escenarios, expresados en pesos de 2018, con su equivalente en dólares del mismo año.

Conclusiones

Analizar el costo de la violencia doméstica en términos de aten-

ción de la salud y de las consecuencias para el empleo y la productividad de las mujeres supone el desafío de identificar los caminos que recorren y los recursos disponibles en la búsqueda de estrategias para superar esa situación. La violencia ejercida por parte de parejas actuales o pasadas es generalmente un fenómeno recurrente que se sostiene en el tiempo, en ocasiones por muchos años, y cuya resolución demanda un esfuerzo emocional y material principalmente por parte de las propias mujeres, en el que participan también sus familiares y amistades, el sistema de salud y en ocasiones los empleadores, entre otros.

Si la mujer que atraviesa una situación de violencia se dedica en forma exclusiva a las tareas domésticas y de cuidado no remunerado, los costos potenciales de la imposibilidad de realizar esas tareas son asumidos por ella, su familia u otras personas cercanas. Cuando las mujeres se encuentran insertas en el mercado formal de empleo bajo una relación

Tabla 9. Costos potenciales productivos anuales por escenarios - CABA. 2018. (en pesos y en dólares)


Escenarios de Violencia	Costo en pesos corrientes de 2018	Costo en dólares de 2018	Cantidad de mujeres
Grupo de mujeres que padece VP Moderada	\$-	US\$-	107.623
Grupo de mujeres que padece VP Grave	\$-	US\$-	25.603
Grupo de mujeres que padece VP Moderada y VF Moderada	\$22.274.640	US\$ 776.390	8.554
Grupo de mujeres que padece VP Grave y VF Moderada	\$29.530.735	US\$ 1.029.304	11.497
Grupo de mujeres que padece VP Grave y VF Grave	\$64.258.742	US\$ 2.239.761	6.680
Grupo de mujeres que padece VP Grave y VF Gravísima	\$79.173.495	US\$ 2.759.620	1.661
Costo global sanitario de la violencia CABA	\$195.237.613	US\$ 6.805.075	161.618

Fuente: Elaboración propia.

Tabla 10. Costos potenciales totales asociados a la violencia doméstica contra las mujeres según escenario- CABA. 2018 (en pesos y en dólares)

Escenarios de Violencia	Costo en pesos corrientes de 2018	Costo en dólares de 2018	Cantidad de mujeres
Grupo de mujeres que padece VP Moderada	\$1.945.376.317	US\$ 67.806.773	107.623
Grupo de mujeres que padece VP Grave	\$804.542.666	US\$ 28.042.616	25.603
Grupo de mujeres que padece VP Moderada y VF Moderada	\$198.137.800	US\$ 6.906.162	8.554
Grupo de mujeres que padece VP Grave y VF Moderada	\$419.360.617	US\$ 14.616.961	11.497
Grupo de mujeres que padece VP Grave y VF Grave	\$347.075.208	US\$ 12.097.428	6.680
Grupo de mujeres que padece VP Grave y VF Gravísima	\$225.176.735	US\$ 7.848.614	1.661
Costo global de la violencia CABA	\$3.939.669.344	US\$ 137.318.555	161.618

Fuente: Elaboración propia.



Calidad de salud
consolidada en un
sistema solidario



OBRA SOCIAL DEL PERSONAL DE
LUZ Y FUERZA DE CÓRDOBA

 0800-888-3202



www.luzyfuerzacasalud.com.ar



OSPLYFC

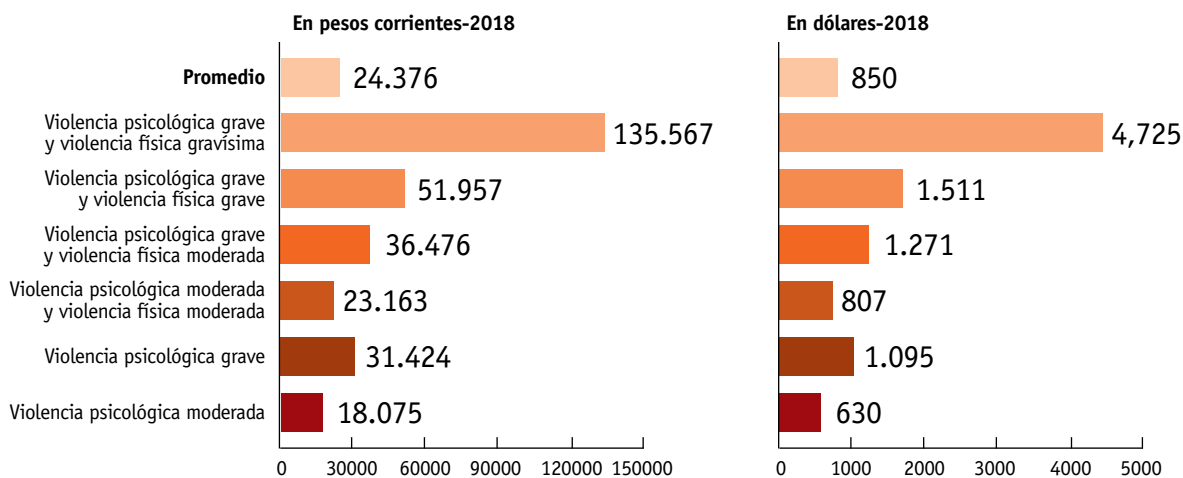


Av. General Paz 282 - Córdoba - Argentina



osplyfccba@osplyfcba.com.ar

Gráfico 3. Costos potenciales totales asociados a la violencia doméstica por mujer y escenario - 2018. (en pesos y en dólares)



Fuente: Elaboración propia.

de dependencia, los costos son asumidos por el empleador (ya sea del sector público o privado) y cuando las mujeres trabajan por cuenta propia los costos son asumidos en forma exclusiva por ellas mismas.

A partir de los datos obtenidos en la *Encuesta sobre la Percepción e incidencia de violencia contra las mujeres* de la Ciudad de Buenos Aires, un total de 161.618 mujeres manifestaron haber padecido algún tipo de violencia física o psicológica por parte de una pareja o expareja durante 2018. Se observa que para ese año el costo potencial total por mujer asociado a la violencia doméstica sufrida por parte de parejas o exparejas, asciende a \$24.376 pesos corrientes, equivalente a US\$ 850 dólares.

El costo potencial total para la Ciudad de Buenos Aires (considerando los costos sanitarios y los costos por pérdida de productividad) para la totalidad de las mujeres que atravesaron esa situación, se estimó para 2018 de aproximadamente \$3939 millones de pesos corrientes, equivalente a US\$ 137 millones de dólares, asociado a la violencia doméstica sufrida por parte de parejas o exparejas.

El costo potencial de la violencia en la Ciudad en 2018, representa un 11,34% del presupuesto total del Ministerio de Salud de la Ciudad Autónoma de Buenos Aires para el mismo año.

Este estudio ha generado evidencia empírica que demuestra que la falta de atención de la violencia doméstica de manera oportuna y temprana tiene consecuencias no solo en la integridad y el bienestar de las mujeres, vulnerando su derecho a vivir una vida libre de violencias, sino que también tiene un impacto en las propias instituciones a las que recurren en búsqueda de asistencia y en las instituciones donde ellas trabajan.

La inversión en políticas públicas de prevención y atención temprana frente a las primeras manifestaciones de las violencias es la forma más eficiente de destinar los recursos públicos para prevenir mayores costos en el sistema sanitario y en el sistema productivo, pero sobre todo en el costo personal, emocional y físico que pagan las propias mujeres debido a la vulneración de sus derechos humanos fundamentales.

En la medida en que la violencia doméstica continúe siendo

silenciada los costos de sus consecuencias permanecen ocultos para las políticas públicas y son absorbidos de manera íntima y personal por las mujeres y por el sistema de salud, sin ser identificados como tales. La importancia de disponer de estudios relativos a los costos económicos de esta forma de violencia radica en que permite cuantificar la cantidad de recursos económicos que se drenan del conjunto de agentes afectados por la violencia, sin una planificación que permita su mejor asignación. No se trata sólo de recursos de las propias víctimas y de las personas de su entorno, sino también de empleadores/as, del sistema de salud público, privado o de la seguridad social, de la sociedad civil y de las generaciones futuras.

Cumplir con la obligación de erradicar las violencias por razones de género requiere un compromiso actual con políticas públicas activas dirigidas a prevenir el agravamiento de las situaciones de violencias, a fin de reparar las vulneraciones de derechos que impactan en las vidas y el bienestar de las mujeres.