

Mortalidad infantil, en baja

Pasó de 9,2 por mil en 2019 a 8 por mil en 2021, una disminución de más de un punto en dos años; también se registró un acortamiento de la brecha entre provincias.

La tasa de mortalidad infantil –cantidad de defunciones de niñas y niños menores de 1 año que ocurren cada mil nacidos vivos– descendió a 8 por mil en 2021 en Argentina, lo cual respecto de la tasa de 9,2 por mil registrada en 2019 significa una disminución de más de un punto en dos años. Se trata del menor valor histórico registrado.

En total, en 2021 se contabilizaron 4238 muertes infantiles, lo que representa una reducción del 6% respecto de 2020. El descenso fue del 8% para las defunciones que ocurren en el período neonatal (3029 versus 3303), mientras que se mantuvo para el posneonatal (1209 versus 1202 muertes).

La mortalidad infantil comprende la mortalidad de menores de un año. Se llama mortalidad neonatal a la ocurrida en el transcurso de los primeros 27 días de vida y la expresión mortalidad posneonatal designa la ocurrida desde el fin del período neonatal hasta la edad de un año. La tasa de mortalidad infantil relaciona

las defunciones de menores de un año acaecidas durante un año y el número de nacidos vivos registrados en el transcurso del mismo año. Se expresa habitualmente cada mil nacidos vivos.

El descenso fue a expensas del componente neonatal, que se redujo a 5,7 por mil nacidos vivos, de los 6,2 puntos que había alcanzado en 2020. La tasa de mortalidad posneonatal se mantuvo en valores iguales a los del año 2020 (2,3 por mil).

Además del descenso a nivel país en la tasa de mortalidad infantil, también se registró un acortamiento en la brecha entre las provincias (diferencia entre las provincias con mayor y menor tasa de mortalidad infantil). En 2020, el rango registrado fue de 4,9 a 16,4 por mil (11,5 puntos de diferencia), mientras en 2021 el rango registrado fue entre 4,6 y 11,6 por mil (7 puntos de diferencia). Adicionalmente, mientras en 2020 cinco provincias registraron tasas de mortalidad por encima de los dos dígitos (más de 10), en 2021 fueron cuatro las



provincias que presentan valores por encima de 10 por mil.

El 30 de diciembre de 2020 se sancionaron las leyes de Interrupción Voluntaria del Embarazo (IVE) y del Plan de los 1000 días, esta última destinada a fortalecer el cuidado integral de la salud y los derechos desde el embarazo, el nacimiento y hasta los 3 años de vida.

El plan 1000 días tiene varios programas y líneas de trabajo, incluido un seguimiento médico del embarazo para disminuir la prematuridad, la capacitación en la

atención de la primera hora y el cuidado de la primera infancia. Hay un botiquín del plan 1000 días que se distribuye con el plan Remediar, para atender patologías que pueden llevar a la prematuridad y para la atención en los primeros tres años de vida. En ese contexto de políticas públicas, también se puso foco en que los nacimientos sean en maternidades que tengan equipamiento para neonatología o médico neonatólogo que reciba al niño con necesidad de atención especial. El plan 1000 días incluye también un complemento de

ingresos a través de la AUH.

Según se detalló durante el encuentro del Cofesa, la tasa de mortalidad infantil continuó descendiendo durante los años de pandemia de Covid-19. La causa es multifactorial y se explica en parte por el impacto de los múltiples planes y programas destinados a mejorar la salud de las y los menores de 1 año, como la Ley 1000 días que tiene por objetivo la atención y cuidado integral de la salud durante el

embarazo y la primera infancia.

Además, se informó que en 2021 se registraron 529.794 nacidos vivos, lo que representa a nivel total país una ligera disminución respecto de los valores registrados en 2020. Se trata del séptimo año consecutivo de disminución de la natalidad en el país.

Menor fecundidad adolescente

Tabla 2: Número de defunciones infantiles y nacidos vivos registrados, según jurisdicción de residencia de la madre. Argentina, años 2020 a 2021

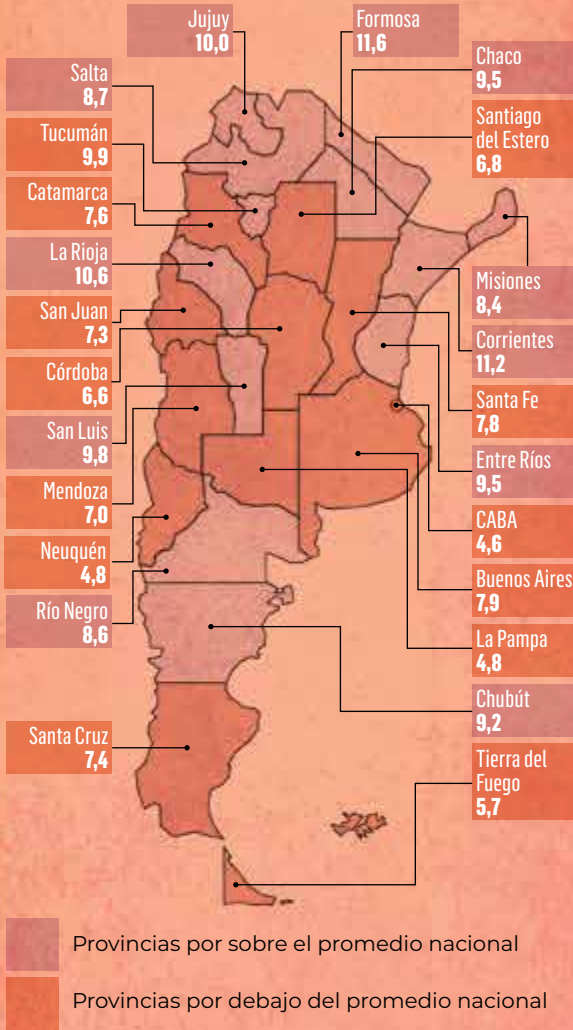
Jurisdicción de residencia	Año 2020				Año 2021			
	Defunciones infantiles			Nacidos vivos	Defunciones infantiles			Nacidos vivos
	Total	Neonatales	Posneonatales		Total	Neonatales	Posneonatales	
Total	4.505	3.303	1.202	533.299	4.238	3.029	1.209	529.794
CABA	138	83	55	28.103	121	86	35	26.044
Buenos Aires	1.574	1.159	415	191.474	1.505	1.049	456	190.096
Catamarca	48	39	9	4.950	36	27	9	4.764
Córdoba	313	230	83	44.348	293	193	100	44.159
Corrientes	180	140	40	16.547	177	137	40	15.743
Chaco	184	134	50	18.488	178	126	52	18.673
Chubut	42	27	15	6.991	59	46	13	6.426
Entre Ríos	138	102	36	17.012	156	110	46	16.402
Formosa	151	109	42	9.218	102	75	27	8.818
Jujuy	82	62	20	9.145	84	69	15	8.434
La Pampa	30	20	10	3.743	17	10	7	3.573
La Rioja	38	28	10	4.562	49	34	15	4.605
Mendoza	178	132	46	23.455	160	121	39	22.903
Misiones	193	136	57	21.137	172	113	59	20.584
Neuquén	42	27	15	8.141	37	25	12	7.769
Río Negro	66	51	15	8.689	69	47	22	8.033
Salta	224	167	57	18.026	178	125	53	20.366
San Juan	95	79	16	10.942	81	67	14	11.147
San Luis	48	41	7	5.993	59	40	19	6.007
Sant Cruz	36	27	9	4.126	26	21	5	3.536
Santa Fe	332	239	93	39.662	339	253	86	43.310
Santiago del Estero	109	66	43	13.675	92	63	29	13.623
Tucumán	224	176	48	21.640	217	167	50	21.987
Tierra del Fuego	14	10	4	1.886	10	9	1	1.753
Otro país	2	1	1	80	0	0	0	73

Fuente: Ministerio de Salud

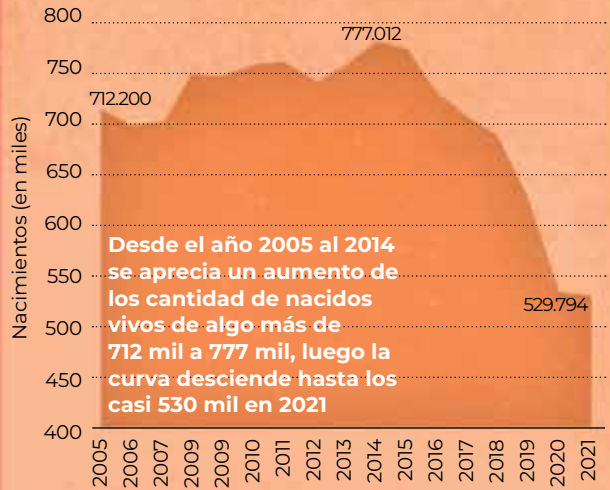
Mortalidad infantil en Argentina

Mapa de la mortalidad infantil por provincias

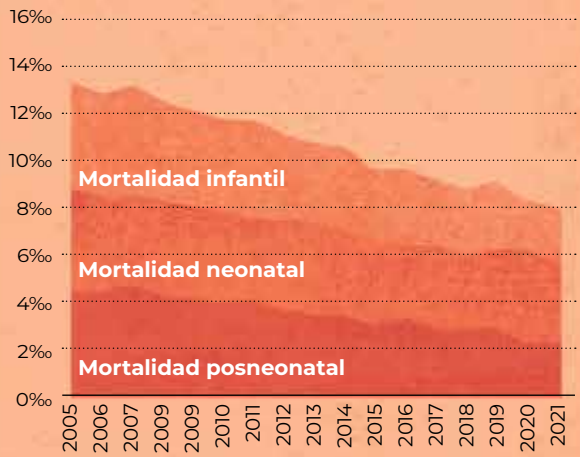
Promedio nacional 2021: **8‰**



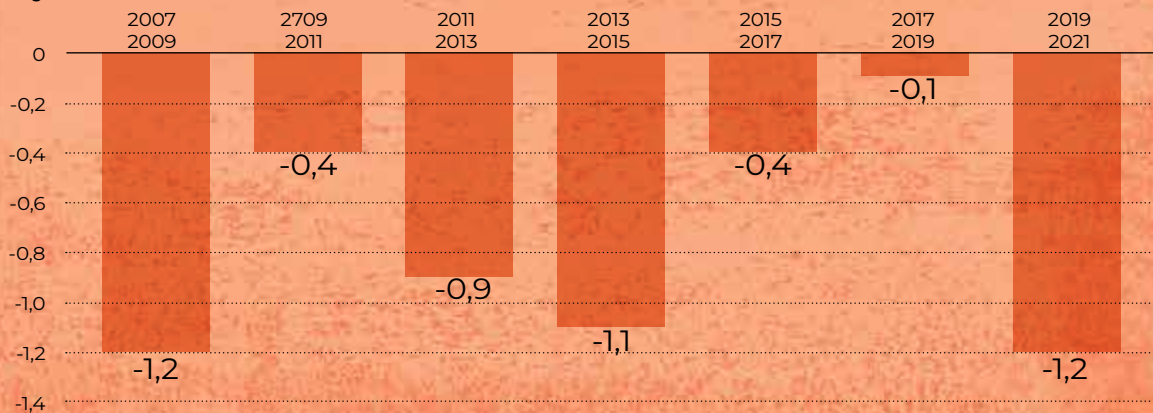
Nacidos vivos por año en Argentina 2005 a 2021



Tasa de mortalidad infantil, neonatal y posnatal Argentina. De 2005 a 2021



Reducción de la mortalidad infantil por bienio Argentina. De 2007 a 2021




Fuente: Ministerio de Salud

En este contexto, se observó un nuevo descenso en la tasa de fecundidad adolescente, que pasó de 15,4 por mil mujeres de 10 a 19 años en 2020, a 13,7 por mil en 2021. Esto representa una disminución de 1,7 puntos en un año. El sostenimiento del descenso de la fecundidad adolescente tardía se refuerza

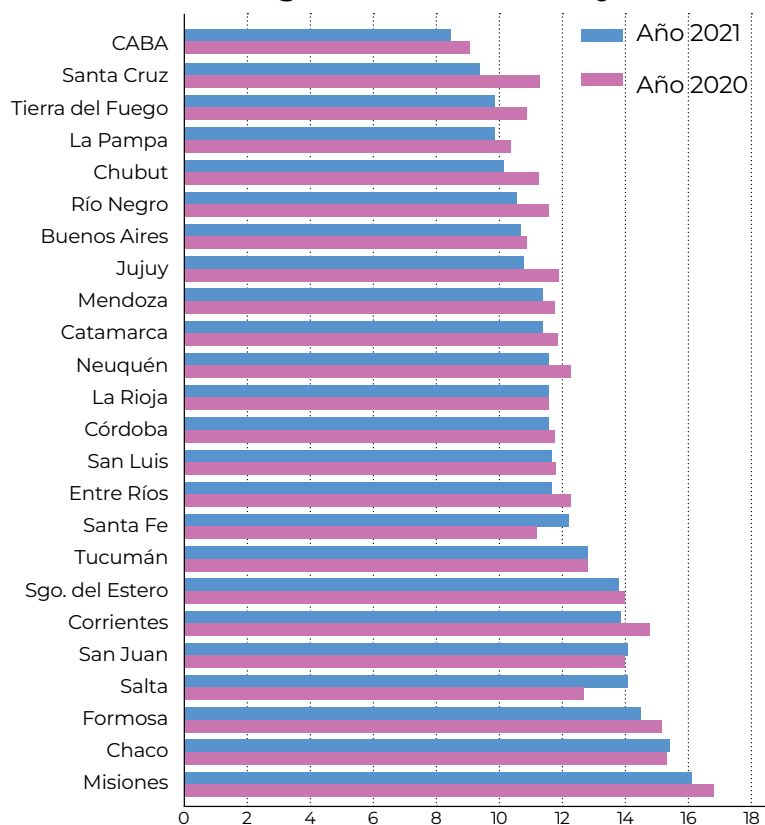
a partir de la estrategia de implementación de políticas públicas de prevención del embarazo no intencional en la adolescencia y el acceso a métodos anticonceptivos gratuitos, en especial de larga duración LARC (DIU e implantes subdérmicos).

Las muertes maternas por aborto descendieron de 23 en 2020 a 13 en 2021. La Ley 27.610 de Acceso a la Interrupción del Embarazo (ILE/IVE) generó condiciones para el acceso al aborto seguro y esto se observa en el descenso de la mortalidad materna por aborto en el primer año de implementación de la ley. La meta de mortalidad materna por aborto es cero, por lo cual es necesario seguir ampliando los equipos de salud que garantizan la práctica, continuar con la disponibilidad de medicación en el primer nivel de atención y mejorar la calidad de atención en el segundo trimestre y posaborto.

En tanto, a nivel nacional la razón de mortalidad materna –que expresa la relación entre las muertes por causas maternas y la cantidad de nacidos vivos en un período– aumentó de 4,1 por cada 10 mil nacidos vivos en 2020, a 7,4 en 2021. Este incremento se explica por las causas obstétricas indirectas, entre las que se remarca principalmente la irrupción de la pandemia provocada por la Covid-19.

De las 393 muertes maternas registradas en 2021, 220 corresponden a personas gestantes que fallecieron debido a Covid-19 durante el embarazo, parto o puerperio. El 56% de las muertes maternas totales registradas en 2021 (80% de muertes maternas de causa indirecta) se debieron a Covid-19. En 2020 se identificaron 37 muertes por esta enfermedad, mientras que en 2021 se registraron 220. Esto coincide con la evolución de la pandemia en el país, siendo el grupo de personas gestantes uno de los grupos prioritarios para vacunación. 

Tasa de natalidad por jurisdicción de residencia. Argentina, años 2020 y 2021



Fuente: Ministerio de Salud

Tabla 1: Cantidad de nacidos vivos totales, de madres adolescentes y tasa de fecundidad. Argentina, 2020-2021

Indicador	2020	2021
Total nacidos vivos	533.299	529.794
Nacidos vivos de mujeres de 10 a 14	1.293	1.394
Nacidos vivos de mujeres de 15 a 19	51.967	46.236
Nacidos vivos de mujeres de 10 a 19	53.260	47.630
Población de mujeres 10 a 14	1.733.376	1.757.750
Población de mujeres 15 a 19	1.713.908	1.711.879
Población de mujeres 10 a 19	3.447.284	3.469.629
Tasa fecundidad adol. temprana	0,7	0,8
Tasa fecundidad adolescente tardía	30,3	27,0
Tasa fecundidad adolescente	15,4	13,7

Fuente: Ministerio de Salud